

Стеллажи легкие металлические MS на болтовом соединении




- Покрытие порошковое полимерное RAL -7035
- Соединяются в линию (используются общие стойки)
- Крепление на болтах (входит в комплект)
- Максимальная равномерная нагрузка на полку 120кг, на секцию 500кг
- Высота бывает: 1850мм, 2000мм, 2200, 2350, 2550, 3100мм
- Длина полок (1 секции) 1000мм либо 700мм
- Глубина полок (стеллажа) 300мм, 400мм, 500мм, 600мм, 800мм

Комплектация 1 стеллажа: Стойка – 4 шт., Полка – мин. 2 шт., Крепеж стойки – 4 шт.

Стойки	
Высота, мм	Цена, руб.
1850	263
2000	278
2200	318
2550	346
3100	444

Полки						
Полка (Ш*Г) (мм)		300 мм	400 мм	500 мм	600 мм	800 мм
Обычные (нагрузка на полку 100 кг.)	700 мм	421 р.	463 р.	510 р.	617 р.	1062 р.
	1000 мм	433 р.	553 р.	641 р.	753 р.	1272 р.
Усиленные (нагрузка на полку 140 кг.)	1000 мм	453 р.	573 р.	661 р.	773 р.	-
	1200 мм	597 р.	739 р.	881 р.	1024 р.	-
Перфорированные (нагрузка на полку 100 кг.)	700 мм	563 р.	704 р.	841 р.	969 р.	1325 р.
	1000 мм	628 р.	765 р.	995 р.	1111 р.	1484 р.

Дополнительные комплектующие	
Наименование	Цена, руб.
Крепеж стойки (1 стойка)	56
Зашивка м2	1109
держатель для книг	448
подпятник	30
уголок пластина	6
комплект болтов 8 шт	12
комплект болтов 32 шт	48



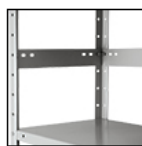
Усилитель ребра полки MS




Разделитель MS




Комплект разделителей



Планка ограничительная MS



Металлический подпятник
+ винт регулировочный



Боковая стенка MS



Задняя стенка MS

Модель	Размеры, мм			Цена, руб.**
	высота	ширина	глубина	
Усилитель ребра полки MS-70/100/120				100/120/150
Разделитель MS-30/40/50/60			300/400/500/600	147/189/210/525
Разделитель продольный MSP 70/2 / MSP 100/2		1020/720	50/50	200/240
Комплект разделителей полки MS CR 70x60/MS CR 100x60		700/1000	600/600	400/450
Планка ограничительная MS-25/30/40/50/60			250/300/400/500/600	37/40/55/65/70
Планка ограничительная MS-70/100/120			700/1000/1200	81/100/120
Подпятник Strong MS метал.+винт регулировочный				40+30
Боковая стенка MS 50x30/40/50/60	500		300/400/500/600	225/300/375/425
Боковая стенка MS 200x30/40/50/60	2000		300/400/500/600	700/900/1000/1100
Задняя стенка MS 50x70/100	500	700/1000		375/600
Задняя стенка MS 200x70/100	2000	700/1000		1400/1800